



ฝ่ายเกษตร ประจำสถานกงสุลใหญ่ ณ นครลอสแอนเจลิส Thailand Office Of Agricultural Affairs, Los Angeles

www.thaiagrila.com OfficeofAgriculturalAffairsLA

ภาวะเงินเฟ้อและสถานการณ์ราคาอาหารในสหรัฐอเมริกา เดือนกรกฎาคม ๒๕๖๕

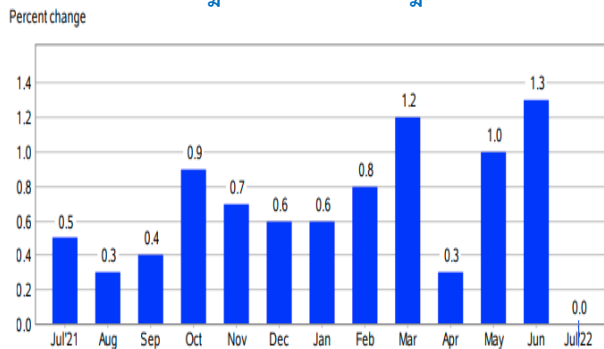
เมื่อวันที่ ๑๐ สิงหาคม ๒๕๖๕ สำนักสถิติแรงงาน กระทรวงแรงงานแห่งสหรัฐอเมริกา ได้เผยแพร่รายงานสถานการณ์ดัชนีราคาผู้บริโภคในเมือง (CPI-U) ประจำเดือนกรกฎาคม ๒๕๖๕ สรุปได้ว่า ดัชนีราคาผู้บริโภคในเมือง ก่อนการปรับตามฤดูกาลในรอบ ๑๒ เดือนที่ผ่านมาเพิ่มขึ้นร้อยละ ๘.๕ ลดลงจากร้อยละ ๙.๑ ในช่วงสิ้นสุดเดือนมิถุนายน โดยดัชนีราคาอาหารเพิ่มขึ้นในอัตราร้อยละ ๑๐.๙ นับว่าเพิ่มขึ้นสูงที่สุดในรอบ ๔๓ ปี ในขณะที่ดัชนีรายเดือนปรับตามฤดูกาลในเดือนกรกฎาคมไม่เปลี่ยนแปลงถึงแม้ดัชนีพลังงานรายเดือนจะลดลงร้อยละ -๔.๖ ซึ่งเป็นผลมาจากการที่ดัชนีน้ำมันเบนซินและก๊าซธรรมชาติลดลง แต่ดัชนีราคาอาหารก็ยังคงเพิ่มขึ้นในอัตราร้อยละ ๑.๑ และเป็นการเพิ่มขึ้นอย่างต่อเนื่อง ๗ เดือนติดต่อกัน โดยมีรายละเอียดสรุปได้ ดังนี้

ดัชนีราคาผู้บริโภคทั่วไป

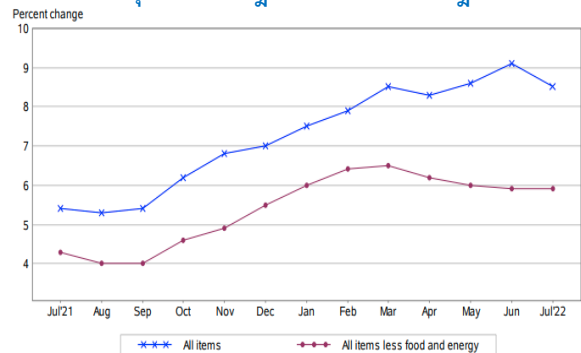
ดัชนีรายเดือน กรกฎาคม ๒๕๖๕ ดัชนีราคาผู้บริโภคทั่วไป (ทุกรายการ) ปรับตามฤดูกาลในเดือนกรกฎาคม ไม่เปลี่ยนแปลง หลังจากเพิ่มขึ้นร้อยละ ๑.๓ เมื่อเดือนมิถุนายน ทั้งนี้ เนื่องจากดัชนีราคาน้ำมันเบนซินในเดือนกรกฎาคมลดลงชดเชยกับดัชนีอาหารและที่อยู่อาศัยที่เพิ่มขึ้นทำให้ดัชนีราคาโดยรวมไม่เปลี่ยนแปลง

ดัชนีรายปี ในช่วง ๑๒ เดือนที่ผ่านมา สิ้นสุดเดือนกรกฎาคม ๒๕๖๕ ดัชนีราคาผู้บริโภคทั่วไป (ทุกรายการ) ก่อนการปรับตามฤดูกาลเพิ่มขึ้นร้อยละ ๘.๕ เพิ่มขึ้นในอัตราที่ลดลงจากร้อยละ ๙.๑ ของช่วงเวลาที่สิ้นสุดเดือนมิถุนายน ๒๕๖๕ โดยดัชนีพื้นฐานเพิ่มในอัตราขึ้นร้อยละ ๕.๙ เท่ากับช่วงเวลาที่สิ้นสุดเดือนมิถุนายนที่ผ่านมา

การเปลี่ยนแปลงดัชนีรายเดือน (ปรับตามฤดูกาล)
เดือนกรกฎาคม ๒๕๖๔ - กรกฎาคม ๒๕๖๕



การเปลี่ยนแปลงดัชนีรายปี (ไม่ปรับตามฤดูกาล)
ช่วงสิ้นสุดเดือนกรกฎาคม ๒๕๖๔ - กรกฎาคม ๒๕๖๕





ฝ่ายเกษตร ประจำสถานกงสุลใหญ่ ณ นครลอสแอนเจลิส Thailand Office Of Agricultural Affairs, Los Angeles

www.thaiagrila.com OfficeofAgriculturalAffairsLA

ดัชนีราคาอาหาร

ดัชนีรายเดือน กรกฎาคม ๒๕๖๕ ดัชนีราคาอาหารเพิ่มขึ้นร้อยละ ๑.๑ เร่งขึ้นจากร้อยละ ๑.๐ ในเดือนก่อนหน้า นับเป็นการเพิ่มขึ้นติดต่อกันเป็นเดือนที่ ๗

ดัชนีอาหารที่บ้าน เพิ่มขึ้นร้อยละ ๑.๓ เนื่องจากดัชนีราคาสินค้าของชำ (grocery) ที่สำคัญเพิ่มขึ้นทั้ง ๖ รายการ โดยดัชนีราคาเครื่องดื่มที่ไม่มีแอลกอฮอล์เพิ่มขึ้นมากที่สุดถึงร้อยละ ๒.๓ (เป็นผลมาจากการเพิ่มขึ้นของดัชนีกาแฟที่เพิ่มขึ้นร้อยละ ๓.๕) ในขณะที่ดัชนีอาหารที่บ้านอื่นๆ ซีเรียล (cereal) และผลิตภัณฑ์เบเกอรี่เพิ่มขึ้นร้อยละ ๑.๘ ดัชนีนมและผลิตภัณฑ์เพิ่มขึ้นร้อยละ ๑.๗ ดัชนีเนื้อสัตว์ สัตว์ปีก ปลา และไข่ เพิ่มขึ้นร้อยละ ๐.๕ (หลังจากลดลงในเดือนมิถุนายน) ดัชนีผักและผลไม้เพิ่มขึ้นร้อยละ ๐.๕

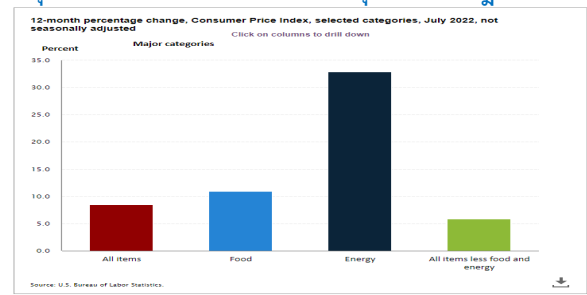


ดัชนีอาหารนอกบ้าน เพิ่มขึ้นร้อยละ ๐.๗ ลดลงหลังจากที่เพิ่มขึ้นร้อยละ ๐.๙ ในเดือนมิถุนายน โดยดัชนีอาหารที่บริการไม่เต็มรูปแบบเพิ่มขึ้นร้อยละ ๐.๘ และดัชนีอาหารที่ให้บริการเต็มรูปแบบเพิ่มขึ้นร้อยละ ๐.๖ ในช่วงเดือนกรกฎาคม



ดัชนีรายปี ในช่วง ๑๒ เดือนที่ผ่านมา สิ้นสุดเดือนกรกฎาคม ๒๕๖๕ ดัชนีรายปีในภาพรวมเพิ่มขึ้นร้อยละ ๑๐.๙ โดยเพิ่มขึ้นสูงที่สุดในรอบ ๔๓ ปีนับตั้งแต่ช่วงที่สิ้นสุดเดือนพฤษภาคม ๒๕๒๒

การเปลี่ยนแปลงดัชนีรายปี (ไม่ปรับตามฤดูกาล) กลุ่มสินค้าอาหารและพลังงาน สิ้นสุดเดือนกรกฎาคม ๒๕๖๕



ดัชนีอาหารที่บ้าน เพิ่มขึ้นร้อยละ ๑๓.๑ สูงที่สุดนับตั้งแต่เดือนมีนาคม ๒๕๒๒ โดยสินค้าจำเป็นที่เพิ่มสูงขึ้นเป็นประวัติการณ์ ได้แก่ ซีเรียล ผักและผลไม้แช่แข็ง ชุป และอาหารเด็กทารก ในขณะที่สินค้าที่เพิ่มขึ้นในอัตราสูงที่สุด ได้แก่ ไข่ เพิ่มขึ้นถึงร้อยละ ๓๘.๐ (สูงที่สุดนับตั้งแต่ ตุลาคม ๒๕๕๐) สำหรับดัชนีผักและผลไม้แช่แข็งเพิ่มขึ้นร้อยละ ๑๐.๖ ในขณะที่ผักและผลไม้สดเพิ่มขึ้นร้อยละ ๙.๓ และดัชนีอาหารทะเลเพิ่มขึ้นร้อยละ ๑๖.๘

รายการ	การเปลี่ยนแปลงดัชนีรายปี	หมายเหตุ
ไข่	+38.0 %	สูงที่สุดนับตั้งแต่ ตุลาคม 2550
ซีเรียล (cereal)	+16.8 %	สูงที่สุดเป็นประวัติการณ์
นมและผลิตภัณฑ์	+14.9 %	สูงที่สุดนับตั้งแต่ มิถุนายน 2547
ผักและผลไม้แช่แข็ง	+10.6 %	สูงที่สุดเป็นประวัติการณ์
กาแฟสำเร็จรูป	+16.7 %	สูงที่สุดนับตั้งแต่ มิถุนายน 2538
ชุบ	+19.1 %	สูงที่สุดเป็นประวัติการณ์
อาหารเด็กทารก	+16.8 %	สูงที่สุดเป็นประวัติการณ์

ดัชนีอาหารนอกบ้าน เพิ่มขึ้นจากปีที่แล้วร้อยละ ๗.๖ ดัชนีอาหารที่บริการเต็มรูปแบบเพิ่มขึ้นร้อยละ ๘.๙ และดัชนีอาหารที่บริการไม่เต็มรูปแบบเพิ่มขึ้นจากปีที่แล้วร้อยละ ๗.๒



ฝ่ายเกษตร ประจำสถานกงสุลใหญ่ ณ นครลอสแอนเจลิส Thailand Office Of Agricultural Affairs, Los Angeles

www.thaiagrila.com OfficeofAgriculturalAffairsLA

ดัชนีราคาพลังงาน



ดัชนีรายเดือน กรกฎาคม ๒๕๖๕ ดัชนีพลังงานลดลงร้อยละ -๔.๖ หลังจากเพิ่มขึ้นร้อยละ ๗.๕ ในเดือนมิถุนายน เนื่องจากดัชนีน้ำมันเบนซินและก๊าซธรรมชาติลดลงมากกว่าดัชนีไฟฟ้าที่เพิ่มขึ้น

ทั้งนี้ ดัชนีน้ำมันเบนซินลดลงร้อยละ -๗.๗ ในเดือนกรกฎาคม (หลังจากเพิ่มขึ้นร้อยละ ๑๑.๒ ในเดือนมิถุนายน)

ดัชนีก๊าซธรรมชาติลดลงร้อยละ -๓.๖ ในเดือนกรกฎาคม หลังจากที่เพิ่มขึ้นอย่างมากเมื่อเร็ว ๆ นี้ ในขณะที่ดัชนีไฟฟ้าเพิ่มขึ้นร้อยละ ๑.๖ เป็นการเพิ่มขึ้นติดต่อกันเป็นเดือนที่ ๓ โดยเพิ่มขึ้นอย่างน้อยร้อยละ ๑.๓ ต่อเดือน

ดัชนีรายปี ในช่วง ๑๒ เดือนที่ผ่านมา สิ้นสุดเดือนกรกฎาคม ๒๕๖๕ ดัชนีพลังงานเพิ่มขึ้น ๓๒.๙ ลดลงจากร้อยละ ๔๑.๖ ของช่วงเวลาที่สิ้นสุดเดือนมิถุนายน ๒๕๖๕ โดยดัชนีน้ำมันเบนซินเพิ่มขึ้นร้อยละ ๔๔.๐ และดัชนีน้ำมันเชื้อเพลิงเพิ่มขึ้นร้อยละ ๗๕.๖ ดัชนีไฟฟ้าเพิ่มขึ้นร้อยละ ๑๕.๒ (เป็นการเพิ่มขึ้นมากที่สุดนับตั้งแต่ช่วงสิ้นสุดเดือนกุมภาพันธ์ ๒๕๕๙) สำหรับดัชนีก๊าซธรรมชาติเพิ่มขึ้นร้อยละ ๓๐.๕

ดัชนีพื้นฐาน (ดัชนีทั่วไป-ดัชนีอาหารและพลังงาน)

ดัชนีรายเดือน เดือนกรกฎาคม ๒๕๖๕ เพิ่มขึ้นร้อยละ ๐.๓ เพิ่มขึ้นในอัตราที่ลดลงจากในช่วง ๓ เดือนก่อนหน้า โดยดัชนีที่ลดลง ได้แก่ ค่าโดยสารเครื่องบิน รถยนต์และรถบรรทุกมือสอง การสื่อสาร และเครื่องแต่งกาย สำหรับดัชนีที่เพิ่มขึ้นได้แก่ ที่อยู่อาศัย การดูแลสุขภาพ การประกันภัยยานยนต์ การตกแต่ง และการดำเนินงานในครัวเรือน ยานพาหนะใหม่ และการพักผ่อนหย่อนใจ

ดัชนีรายปี ในช่วง ๑๒ เดือนที่ผ่านมา สิ้นสุดเดือนกรกฎาคม ๒๕๖๕ ดัชนีพื้นฐานเพิ่มขึ้นร้อยละ ๕.๙ เท่ากับช่วงเวลาที่สิ้นสุดเดือนมิถุนายนที่ผ่านมา

อนึ่ง แม้ว่าอัตราเงินเฟ้อของสหรัฐฯ ในภาพรวมจะลดลงเหลือ ๘.๕ ในเดือนกรกฎาคมเนื่องจากการลดลงของราคาพลังงาน แต่การเพิ่มขึ้นของราคาอาหารรวมถึงค่าเช่าที่อยู่อาศัยยังคงพุ่งทยานอย่างต่อเนื่อง ซึ่งจะยังคงส่งผลกระทบต่อค่าครองชีพของชาวอเมริกันให้สูงขึ้น โดยเฉพาะผู้ที่มีรายได้น้อยซึ่งเป็นกลุ่มที่มีค่าใช้จ่ายของครัวเรือนในด้านการซื้ออาหารสำหรับครัวเรือนค่อนข้างมาก

Table A. Percent changes in CPI for All Urban Consumers (CPI-U): U.S. city average

	Seasonally adjusted changes from preceding month							12-mos. ended Jul. 2022
	Jan. 2022	Feb. 2022	Mar. 2022	Apr. 2022	May 2022	Jun. 2022	Jul. 2022	
All items.....	0.6	0.8	1.2	0.3	1.0	1.3	0.0	8.5
Food.....	0.9	1.0	1.0	0.9	1.2	1.0	1.1	10.9
Food at home.....	1.0	1.4	1.5	1.0	1.4	1.0	1.3	13.1
Food away from home ¹	0.7	0.4	0.3	0.6	0.7	0.9	0.7	7.6
Energy.....	0.9	3.5	11.0	-2.7	3.9	7.5	-4.6	32.9
Energy commodities.....	-0.6	8.7	18.1	-5.4	4.5	10.4	-7.6	44.9
Gasoline (all types).....	-0.8	6.6	18.3	-6.1	4.1	11.2	-7.7	44.0
Fuel oil ¹	9.5	7.7	22.3	2.7	16.9	-1.2	-11.0	75.6
Energy services.....	2.9	-0.4	1.8	1.3	3.0	3.5	0.1	18.8
Electricity.....	4.2	-1.1	2.2	0.7	1.3	1.7	1.6	15.2
Utility (gaseous) gas service.....	-0.5	1.5	0.6	2.1	0.0	8.2	-3.6	30.5
All items less food and energy.....	0.6	0.5	0.3	0.6	0.6	0.7	0.3	5.9
Commodities less food and energy.....	1.0	0.4	-0.4	0.2	0.7	0.8	0.2	7.0
New vehicles.....	0.0	0.3	0.2	1.1	1.0	0.7	0.6	10.4
Used cars and trucks.....	1.5	-0.2	-3.8	-0.4	1.8	1.6	-0.4	6.6
Apparel.....	1.1	0.7	0.6	-0.8	0.7	0.8	-0.1	5.1
Medical care commodities.....	0.9	0.3	0.2	0.1	0.3	0.4	0.6	3.7
Services less energy services.....	0.4	0.5	0.6	0.7	0.6	0.7	0.4	5.5
Shelter.....	0.3	0.5	0.5	0.5	0.6	0.6	0.5	5.7
Transportation services.....	1.0	1.4	2.0	3.1	1.3	2.1	-0.5	9.2
Medical care services.....	0.6	0.1	0.6	0.5	0.4	0.7	0.4	5.1

¹ Not seasonally adjusted.



ฝ่ายเกษตร ประจำสถานกงสุลใหญ่ ณ นครลอสแอนเจลิส Thailand Office Of Agricultural Affairs, Los Angeles

 www.thaiagrila.com  [OfficeofAgriculturalAffairsLA](https://www.facebook.com/OfficeofAgriculturalAffairsLA)

ที่มา:

<https://www.bls.gov/news.release/pdf/cpi.pdf>

<https://www.bloomberg.com/news/articles/2022-08-10/food-prices-rise-most-since-1979-keeping-us-cost-of-living-high#xj4y7vzkg>

ฝ่ายเกษตร ประจำสถานกงสุลใหญ่ ณ นครลอสแอนเจลิส

สิงหาคม ๒๕๖๕